


ชั้นโรง



การขยายชั้นโรง อย่างง่าย



โดย นายธนกฤต ชูตีพงศ์ศาสดวัต
นักวิชาการส่งเสริมการเกษตรปฏิบัติการ



ชันโรง Stingless bee

ORGANIC



ในปัจจุบันกระแสการผลิตพืชอินทรีย์ได้รับความนิยมเพิ่มขึ้น เนื่องจากผู้บริโภคกลับมาสนใจและต้องการสินค้าอินทรีย์เป็นส่วนใหญ่

เนื่องจากสินค้าอินทรีย์ถือเป็นสินค้าที่มีคุณภาพและปลอดภัยต่อสุขภาพมากกว่าผลผลิตที่ใช้สารเคมี ชันโรงจึงมีส่วนช่วยสำคัญในการผลิตพืชอินทรีย์ที่เป็นมิตรต่อสิ่งแวดล้อม



อุปกรณ์


01

รังชันโรง



02

น้ำร้อน



03

มีด



04

กาวยาแนวซิลิโคน



05

กระป๋องพลาสติก




06

เชือก/ลวด



07

สายยาง



08

ท่อ PVC



วิธีการขยาย แบบกระป๋องพลาสติก

ตัดไข่แก่(ดักแด้แก่)
ครึ่งหนึ่ง(ประมาณ 1 ฝ่ามือ)



สู่บ้านใหม่
นำไข่แก่หรือดักแด้แก่
วางในกระป๋องพลาสติก



กระป๋องพลาสติก
เจาะรู
จำนวน 1 รู



วิธีการขยาย แบบกระป๋องพลาสติก

ตัดถ้วยเกสร

ครึ่งหนึ่ง(ประมาณ 1 ฝ่ามือ) ใส่ใน
รังใหม่



ย้ายรังเก่า

ให้ห่างจากรังใหม่ที่
แยกไว้

ผสมเกสร



วิธีการขยาย แบบท่อPVC(ทางผ่าน)





ถ่ายทอดความรู้ และ จำหน่าย

ผู้สนใจสามารถติดต่อได้ที่
เกษตรกรตำบลโรงหีบ/บางกุ้ง

และคุณลุงสุทีป ภูผา
095-0135834

Thanks!

